

Politik in Baden-Württemberg

Ergebnispräsentation

April 2010

Politik in Baden-Württemberg

Studienanlage

- Grundgesamtheit Wahlberechtigte in Baden-Württemberg ab 18 Jahren
- Stichprobe / Erhebungsverfahren Repräsentative Zufallsauswahl/Randomstichprobe
Computergestützte Telefoninterviews (CATI)
- Fallzahl 991 Befragte
- Befragungszeitraum 23. März bis 13. April 2010
- Fehlertoleranz 1,4¹ bis 3,1² Prozentpunkte
- Institut TNS Infratest Politikforschung

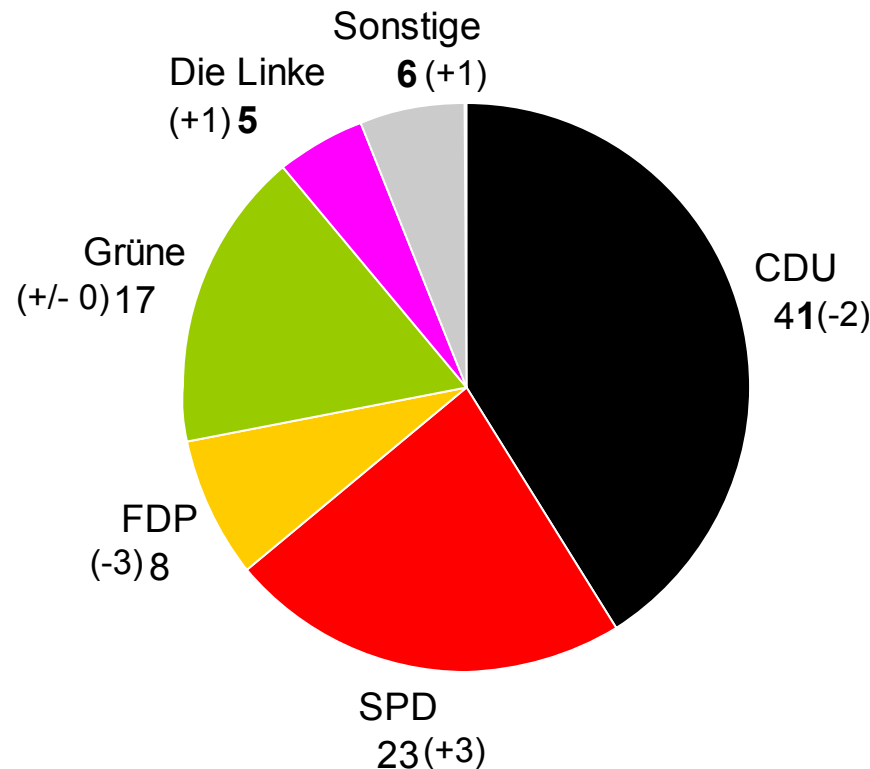
¹bei einem Anteilswert von 5%

²bei einem Anteilswert von 50%

Politik in Baden-Württemberg

Sonntagsfrage

Welche Partei würden Sie wählen, wenn am kommenden Sonntag Landtagswahl in Baden-Württemberg wäre?



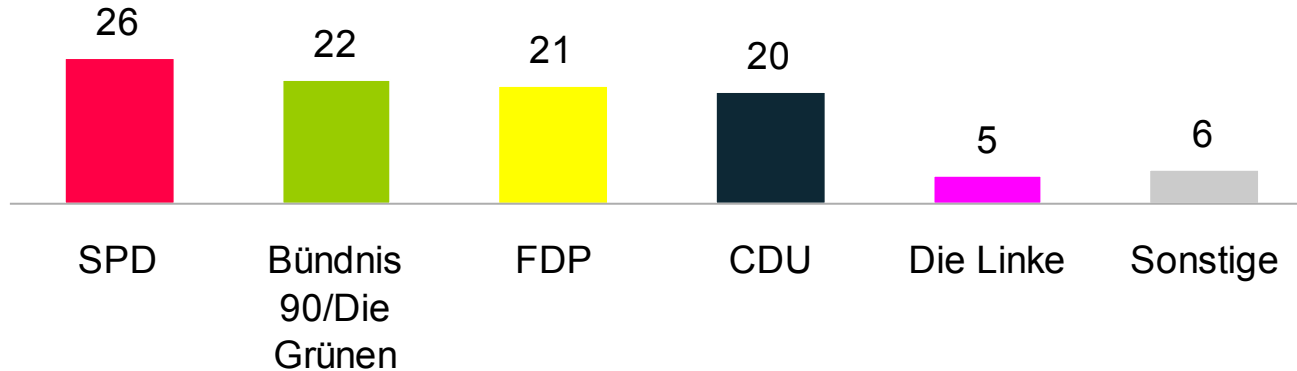
Angaben in Klammern: Vergleich Infratest dimap 02/2010;
Fehlende Werte: Würde nicht wählen/ würde ungültig wählen/ weiß nicht/ keine Angabe

Angaben in Prozent;
Grundgesamtheit: Wahlberechtigte Bürger in Baden-Württemberg

Politik in Baden-Württemberg

Zweitpräferenz

Angenommen, Ihre genannte Partei wäre aus irgendeinem Grund nicht wählbar, welche andere Partei käme für Sie dann in Frage, in Baden-Württemberg zu wählen? Welche Partei würden Sie noch am ehesten wählen?



Fehlende Werte: Weiß nicht/ keine Angabe

Angaben in Prozent;
Grundgesamtheit: Wahlberechtigte Bürger in Baden-Württemberg

Politik in Baden-Württemberg

Profil Stefan Mappus

Wenn Sie nun bitte einmal an den neuen Ministerpräsidenten von Baden-Württemberg, Stefan Mappus denken: Was fällt Ihnen alles spontan zu ihm ein?

Kenne ich nicht / kann ich (noch) nicht beurteilen	52
Positive Eigenschaften (sympathisch, dynamisch, gutes Durchsetzungsvermögen etc.)	16
Negative Eigenschaften (korpulent, unsympathisch, unangenehm etc.)	14
Assoziationen zu Person / Amt (jung, Familienmensch, Pforzheim etc.)	11
Politische / inhaltliche Assoziationen (Konservativ, gegen Kauf der Steuer-CD, Bildungspolitik etc.)	9
Vergleichende Assoziationen (Vergleich mit Oettinger etc.)	6

Fehlende Werte: Kein Interesse an Politik/ weiß nicht /keine Angabe

Angaben in Prozent;
Grundgesamtheit: Wahlberechtigte Bürger in Baden-Württemberg

Politik in Baden-Württemberg

Warum Wahl der SPD?

Warum könnten Sie sich vorstellen, die SPD in Baden-Württemberg zu wählen?

Pro SPD, allgemein (allgemein gut, bin Stammwähler, gutes Wahlprogramm etc.)	31
Pro SPD, politisch / inhaltlich (ist sozial/steht für Gerechtigkeit, Arbeiterpartei/Arbeitnehmerfreundlich etc.)	26
Aus Protest (speziell gegen CDU, gegen aktuelle Regierung)	22
Aus taktischen Überlegungen (will Machtwechsel, geringeres Übel, einzige Oppositionspartei etc.)	15

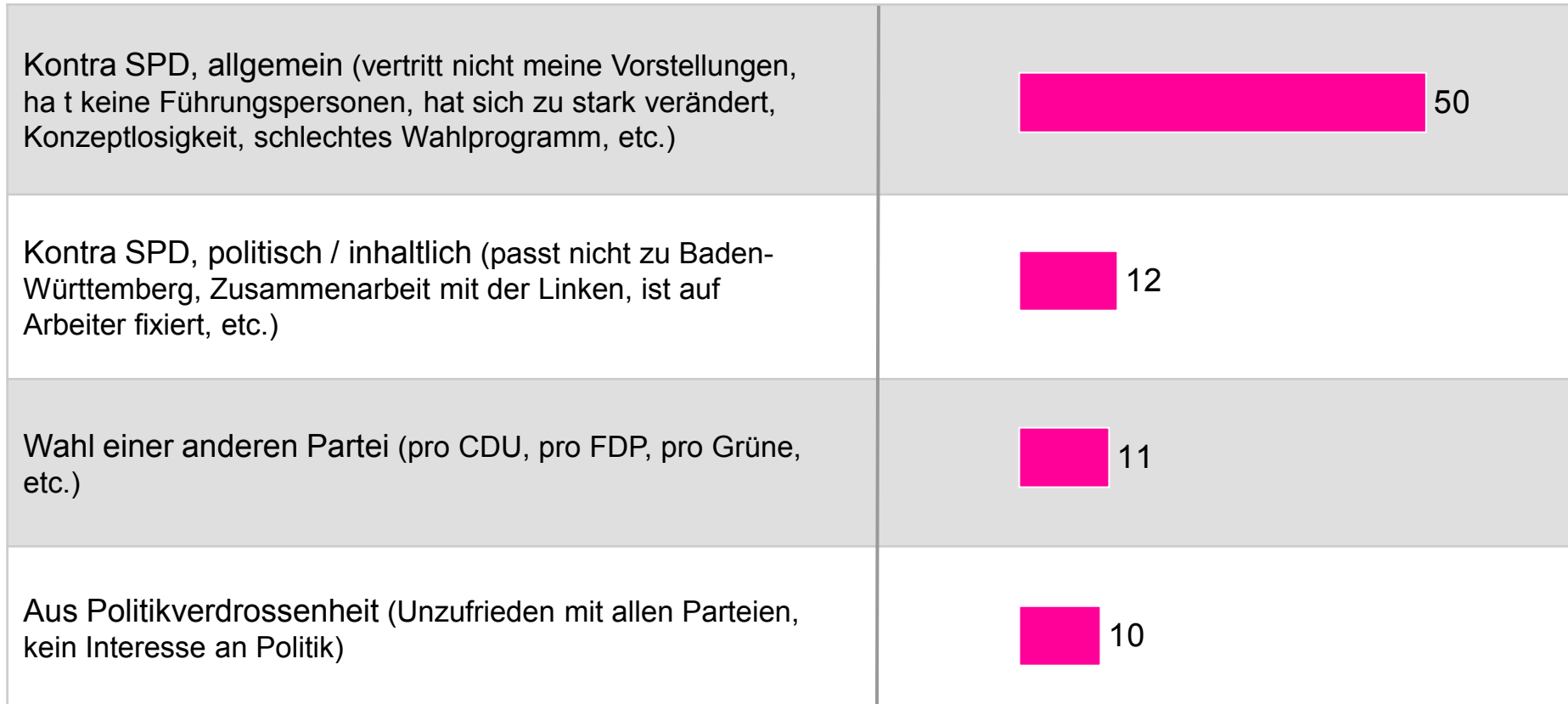
Fehlende Werte: Kein Interesse an Politik/ weiß nicht /keine Angabe

Angaben in Prozent;
Grundgesamtheit: Wahlberechtigte Bürger in Baden-Württemberg

Politik in Baden-Württemberg

Warum nicht SPD?

Warum könnten Sie sich nicht vorstellen, die SPD in Baden-Württemberg zu wählen?



Fehlende Werte: kann ich mir doch vorstellen / weiß nicht /keine Angabe

Angaben in Prozent;
Grundgesamtheit: Wahlberechtigte Bürger in Baden-Württemberg